

Fragebogen für Stockwerktransporte und Verträge-Arbeiten

Transportbedingungen:

Auf Kundenwunsch besteht die Möglichkeit des Vertragen bzw. auch des Verankern der Tresore direkt vor Ort durchzuführen.. Die Berechnung der Arbeits- und Leistungszeit erfolgt vom Zeitpunkt des Abladens vom LKW bis zum Zeitpunkt der Übernahme des Schrankes durch den Zeichnungsberechtigten an der Verwendungsstelle.

Sollte ein Mehraufwand durch unrichtige Angaben des Transportweges (zu schmale oder zu niedrige Türen, falsche Durchgangslichten oder Stufenanzahl, zu schmale Gänge oder zu enge Radien bei Ecken oder Treppenwendungen etc.) oder für Hilfsmittel wie Gerüste, Stapler, Winden etc. erforderlich sein, ist dies nicht im Pauschalpreis oder im Stundensatz enthalten. Die Anlieferung erfolgt nach vorheriger telefonischer Terminvereinbarung zwischen Frachtführer und dem Kunden. Die **Transportlaufzeit für Vertragen beträgt ca. 10 – 15 Arbeitstage** ab Übergabe des Schrankes vom Hersteller an den Frachtführer. **Die Bauzeit** des Schrankes kann bis zu **8 Wochen** ab Auftragsingang beim Hersteller betragen.

Bitte füllen Sie den Transportfragebogen vollständig aus!

Um die Zustellung Ihres Tresors ordentlich und zu Ihrer Zufriedenheit durchführen zu können, benötigen wir von Ihnen nachstehende Angaben:

Lieferanschrift:

Name (Firma): _____

Straße: _____

Land, PLZ, Ort: _____

Zuständige Ansprechpartner: _____

Telefon-Nr.: tagsüber _____ abends (privat) _____ Handy: _____

Fax-Nr.: tagsüber _____ abends (privat) _____

E-mail: _____

Anlieferung möglich: von _____ Uhr bis _____ Uhr

Anlieferung nicht möglich wegen (zB Urlaub): vom: _____ bis: _____ (Datum)

Welche Art des Vertragen zur Verwendungsstelle wird benötigt?

Ebenerdig Stufentransport/Stockwerk per Fahrstuhl

Wird eine **Ortsbesichtigung** zur genauen Festlegung des Transportweges gewünscht?

ja nein

Transportwegbeschreibung:

Bitte **vollständig** und **korrekt** ausfüllen, damit unnötige Kosten durch falsche oder fehlende Angaben vermieden werden.

Tresortype: _____ Gewicht: ca. _____ kg (lt. Katalog)

Außenmaße des Tresors: Höhe _____ **Breite** _____ **Tiefe** _____

A) Transportweg außerhalb des Gebäudes und Zufahrt zum Gebäude:

Ebenerdig, keine Stufen? Ja Nein Sind die Stufen von einem LKW Ja Nein mit rückseitiger Hebebühne überbrückbar?

Bitte geben Sie die Stufenanzahl an _____ Oberfläche des Transportweges? (Beton, Marmor, Fliesen etc.) _____

Gibt es ev. vorstehende Stufenkanten? Ja Nein Verladerampe vorhanden? Ja Nein Oberfläche der Stufen (Beton, Marmor, Fliesen etc.)?

B) Transportweg im Gebäude:

Ebenerdig ohne Stufen	<input type="checkbox"/> Ja	<input type="checkbox"/> Nein		
Stufen (bitte Anzahl angeben)	_____			
Treppenart Nr. (s. Skizzen)	_____		Gibt es ev. vorstehende Stufenkanten?	<input type="checkbox"/> Ja <input type="checkbox"/> Nein
Treppenbauart (z.B: Holz-, Stahl-, Betontreppe usw.)	_____		Oberfläche der Stufen (Beton, Marmor, Granit, Fliesen, Laminat, Holz)	_____
Ist die Treppe: freistehend?	<input type="checkbox"/> Ja	<input type="checkbox"/> Nein	Oberfläche des Transportweges	
untermauert?	<input type="checkbox"/> Ja	<input type="checkbox"/> Nein	PVC?	<input type="checkbox"/> Ja <input type="checkbox"/> Nein
Bitte geben Sie das kleinste Maß der Treppe in cm an (Verengungen bitte beachten wie Treppengeländer etc.)	_____		Marmor?	<input type="checkbox"/> Ja <input type="checkbox"/> Nein
Lichte Höhe	_____		Kunststein?	<input type="checkbox"/> Ja <input type="checkbox"/> Nein
Treppenbreite	_____		Teppichboden?	<input type="checkbox"/> Ja <input type="checkbox"/> Nein
Podestbreite (wenn vorhanden)	_____		Granit?	<input type="checkbox"/> Ja <input type="checkbox"/> Nein
Podesttiefe (wenn vorhanden)	_____		Fliesen?	<input type="checkbox"/> Ja <input type="checkbox"/> Nein
			Laminat?	<input type="checkbox"/> Ja <input type="checkbox"/> Nein
			Parkettboden?	<input type="checkbox"/> Ja <input type="checkbox"/> Nein
			Ist die Belastbarkeit des Transportweges und des Aufstellplatzes für das oben aufgeführte Gewicht ausreichend?	<input type="checkbox"/> Ja <input type="checkbox"/> Nein
Kann das Treppengeländer abgeschraubt werden?	<input type="checkbox"/> Ja	<input type="checkbox"/> Nein	Kann jede Treppenstufe mit dem Schrankgewicht belastet werden?	<input type="checkbox"/> Ja <input type="checkbox"/> Nein

C) Liftransport:

Kann der Transport mit einem vorhandenen Lift vorgenommen werden?	<input type="checkbox"/> Ja	<input type="checkbox"/> Nein	<i>Maße des Liftes (in cm):</i>	
Ist der Liftransport zusätzlich zum Treppentransport nötig?	<input type="checkbox"/> Ja	<input type="checkbox"/> Nein	Türdurchgangshöhe des Liftes	_____
Hält der Lift das Schrankgewicht aus (Tragkraft)?	<input type="checkbox"/> Ja	<input type="checkbox"/> Nein	Türdurchgangsbreite des Liftes:	_____
			Verfügbare Innentiefe des Liftes:	_____

D) Verankerungen: Auf Wunsch führen wir auch Verankerungen der Tresore gemäß Montagebestimmungen durch.

Soll der Tresor verankert werden?	<input type="checkbox"/> Ja	<input type="checkbox"/> Nein	Der Tresor soll verankert werden:	<input type="checkbox"/> Boden	<input type="checkbox"/> Wand
-----------------------------------	-----------------------------	-------------------------------	-----------------------------------	--------------------------------	-------------------------------

Um die Verankerung durchführen zu können, muss Ihr Tresor mit Bohrungen versehen sein.

-- Verankerungsanleitung bei Bedarf anfordern --

E) Ortsbesichtigung: Wenn nicht 100%ig sicher ist, ob eine Vertragung möglich ist.	<input type="checkbox"/> Ja	<input type="checkbox"/> Nein
---	-----------------------------	-------------------------------

Wichtig

Die Pauschalpreise, die für den Transport verrechnet werden, setzen voraus, dass der Aufstellungsort (Verwendungsstelle) und der Transportweg frei zugänglich ist. Der Kunde versichert hiermit, dass seine Angaben über den Lieferort und die von ihm gemachte Transportwegbeschreibung richtig ist und ihm weiters die Maße (Gewicht, Außenmaße incl. Beschläge, Innenmaße, etc.) des bestellten Tresors laut Prospekt bekannt sind. Wir möchten ausdrücklich festhalten, daß Maßdifferenzen und Maßabweichungen fertigungsbedingt sind und entsprechende Toleranzen einzurechnen sind. Falls sich bei der Anlieferung vor Ort Abweichungen zu den Angaben ergeben und aufgrund dieser falschen Angaben Eingriffe an einem Gebäude (Verbreiterung von Türöffnungen, De- und Remontage von Geländern, Stapler oder Gerüste oder Hubzüge notwendig usw.) vorgenommen werden müßten bzw. eine Krangestellung notwendig wird, um den Tresor nach Kundenwunsch zuzustellen, dann hat Fa. Rottner-Tresor das Recht den Transportauftrag zu verweigern und vom Auftrag zurück zu treten ohne das der Kunde irgendwelche Ansprüche daraus ableiten kann. Alle bis zu diesem Zeitpunkt angefallen Kosten (wie bereits erfolgte Vortransporte und Anfahrten etc.) werden dem Kunden in Rechnung gestellt. Für derartige Spezialtransporte und Eingriffe in Gebäudebestände müssen speziell dafür ausgerüstete Schwertlast-Transportfirmen beauftragt werden. Die Beauftragung muß direkt zwischen Kunden und Spezialfirma erfolgen und hat mit unseren Standardtransporten keinerlei Verbindung mehr. **Inseltransporte auf Anfrage.**

Wir empfehlen bei engen Türen oder verwinkelten Treppen und schmalen Stufen bzw. bei komplizierten Transporten das Service einer Ortsbesichtigung durch den Frachtführer durchführen zu lassen um spätere Unannehmlichkeiten zu vermeiden.

Ort, Datum und Unterschrift:

Name in Blockbuchstaben

Treppenarten (eine Auswahl der Möglichkeiten)

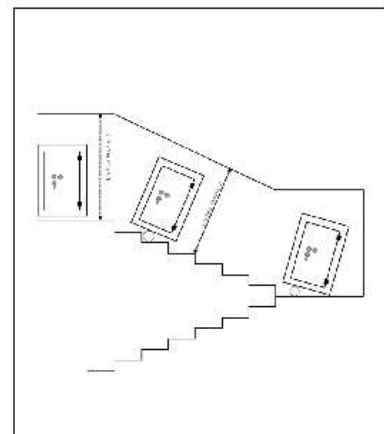
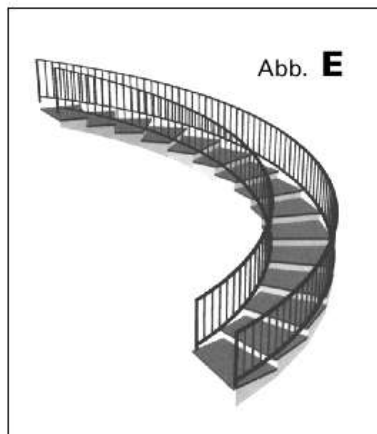
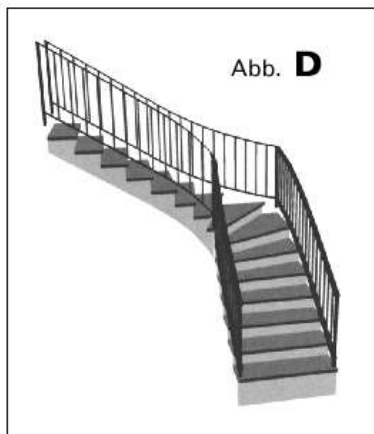
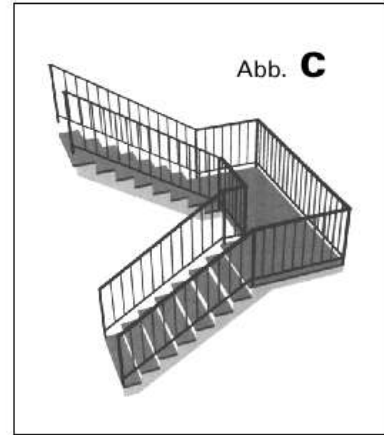
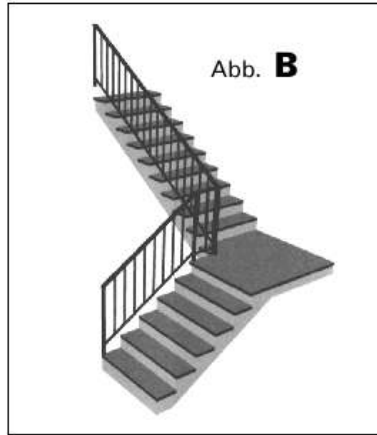

Abb. A gerade Treppe mit doppelseitigem Geländer

Abb. B Treppe mit Podest 90° gewinkelt, mit Geländer einseitig

Abb. C Treppe U-Form mit Podest 180° gewinkelt, mit doppelseitigem Geländer

Abb. D Treppe 90° Wendepunkt mit doppelseitigem Geländer

Abb. E Wendeltreppe 180° gebogen mit doppelseitigem Geländer



Wichtige Hinweise:

Bitte geben Sie unbedingt an um welchen Treppentyp es sich handelt. Weiters bitten wir sämtliche Maße immer an der engsten Stelle zu messen (unbedingt auch das Geländer beachten sofern vorhanden). Bei Treppen mit Unterzüge bitte auch die lichten Höhen von den Stufen zur Decke angeben. Bei gewendelten Treppen bitte wir Sie den Wendelgrad (90°, 180°, 270° etc.) mitzuteilen. Beim Geländer bitte immer angeben ob einseitig (links oder rechts) oder doppelseitig.

Sollten Sie anstatt eines Geländers eine Ummauerung nutzen bitten wir ebenfalls dies bekannt zugeben (mit Angabe der lichten Maße). Diesbezüglich können Sie selbstverständlich kurz eigene Skizzen anfertigen oder direkt auf unseren Mustertreppen diese Maße leserlich einzeichnen. Sollten Sie mehrere Treppen haben (z.B. außen am Gebäude 3 Stufen und innen eine Treppe 90° gewinkelt mit 10 Stufen) bitte alle beide Typen einzeichnen mit Angabe der Anzahl und Maße lt. Beschreibung. Preisstand für Vertragsarbeiten 1. Februar 2001. Preisänderungen vorbehalten.